

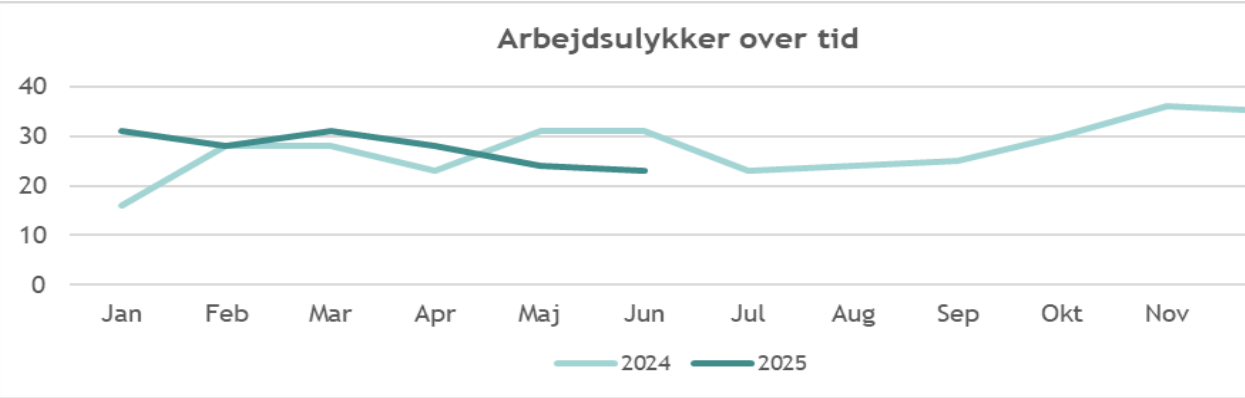
# Arbejdsulykkesstatistik 2025

## Ulykker i 2025

	1. Kvartal 2025	2. Kvartal 2025	3. Kvartal 2025	4. Kvartal 2025
Ulykker i alt	90	75	-	-

## Ulykker i 2024

	1. Kvartal 2024	2. Kvartal 2024	3. Kvartal 2024	4. Kvartal 2024
Ulykker i alt	72	85	72	101



## Ulykkeskategorier med særlig bevågenhed

	1. Kvartal 2025	2. Kvartal 2025	3. Kvartal 2025	4. Kvartal 2025
Psykisk	25	18	-	-
Ulykker med vold	22	16	-	-
Covid-19	0	0	-	-

## Fordeling på beskadigede legemsdele

	1. Kvartal 2025	2. Kvartal 2025	3. Kvartal 2025	4. Kvartal 2025
Hoved	10	9	-	-
Torso	10	13	-	-
Arme	24	22	-	-
Ben	4	8	-	-
Psyken	25	18	-	-
Flere	4	2	-	-
Uoplyst	13	3	-	-

## Fordeling af sygemeldinger

	1. Kvartal 2025	2. Kvartal 2025	3. Kvartal 2025	4. Kvartal 2025
<1 dag	71	56	-	-
1-6 dage	6	10	-	-
7-13 dage	5	2	-	-
14-30 dage	1	4	-	-
1-3 mdr	1	1	-	-
3-6 mdr	2	1	-	-
Over 6 mdr	0	0	-	-
Uoplyst	4	1	-	-

## Fordeling på udvalg

	1. Kvartal 2025	2. Kvartal 2025	3. Kvartal 2025	4. Kvartal 2025
--	-----------------	-----------------	-----------------	-----------------

Sundhed- og Omsorgsomr	52	39	-	-
Socialområdet	13	13	-	-
Skole- og Dagtilbudsområ	21	14	-	-
Administrationen	3	5	-	-
Børne- og familieområdet	1	4	-	-

2025 i alt

165

2024 i alt

330



2025 i alt

43  
38  
0

2025 i alt

19  
23  
46  
12  
43  
6  
16

2025 i alt

127  
16  
7  
5  
2  
3  
0  
5

2025 i alt

91  
26  
35  
8  
5

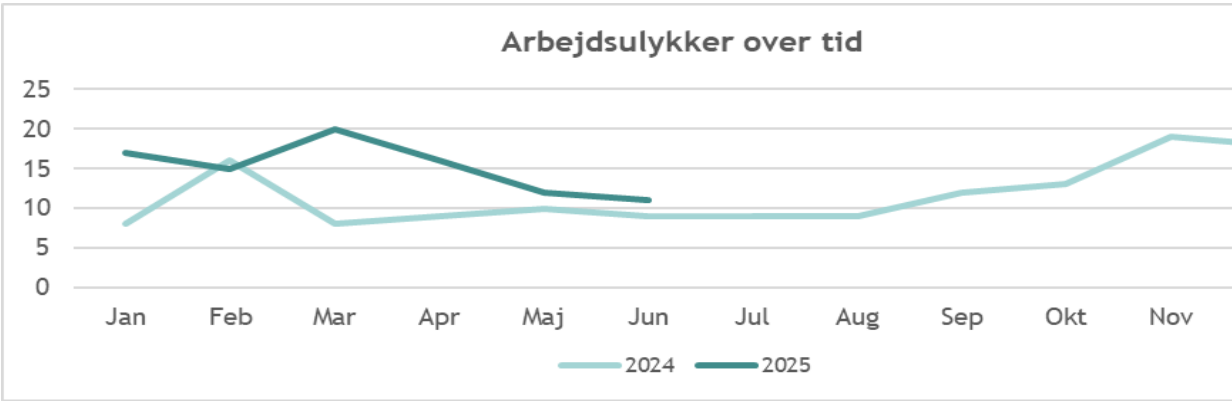
## Arbejdsulykkesstatistik for Sundhed- og omsorgsområdet, 2025

### Ulykker i 2025

	1. Kvartal 2025	2. Kvartal 2025	3. Kvartal 2025	4. Kvartal 2025
Ulykker i alt	52	39	-	-

### Ulykker i 2024

	1. Kvartal 2024	2. Kvartal 2024	3. Kvartal 2024	4. Kvartal 2024
Ulykker i alt	32	28	30	50



### Ulykkeskategorier med særlig bevågenhed

	1. Kvartal 2025	2. Kvartal 2025	3. Kvartal 2025	4. Kvartal 2025
Psykisk	13	10	-	-
Ulykker med vold	8	7	-	-
Covid-19	0	0	-	-

### Fordeling på beskadigede legemsdele

	1. Kvartal 2025	2. Kvartal 2025	3. Kvartal 2025	4. Kvartal 2025
Hoved	6	4	-	-
Torso	5	9	-	-
Arme	14	13	-	-
Ben	2	1	-	-
Psyken	13	10	-	-
Flere	3	1	-	-
Uoplyst	9	1	-	-

### Fordeling af sygemeldinger


	1. Kvartal 2025	2. Kvartal 2025	3. Kvartal 2025	4. Kvartal 2025
<1 dag	45	30	-	-
1-6 dage	1	4	-	-
7-13 dage	2	1	-	-
14-30 dage	1	3	-	-
1-3 mdr	0	0	-	-
3-6 mdr	1	1	-	-
Over 6 mdr	0	0	-	-
Uoplyst	2	0	-	-

2025 i alt

91

2024 i alt

140



2025 i alt

23

15

0

2025 i alt

10

14

27

3

23

4

10

2025 i alt

75

5

3

4

0

2

0

2

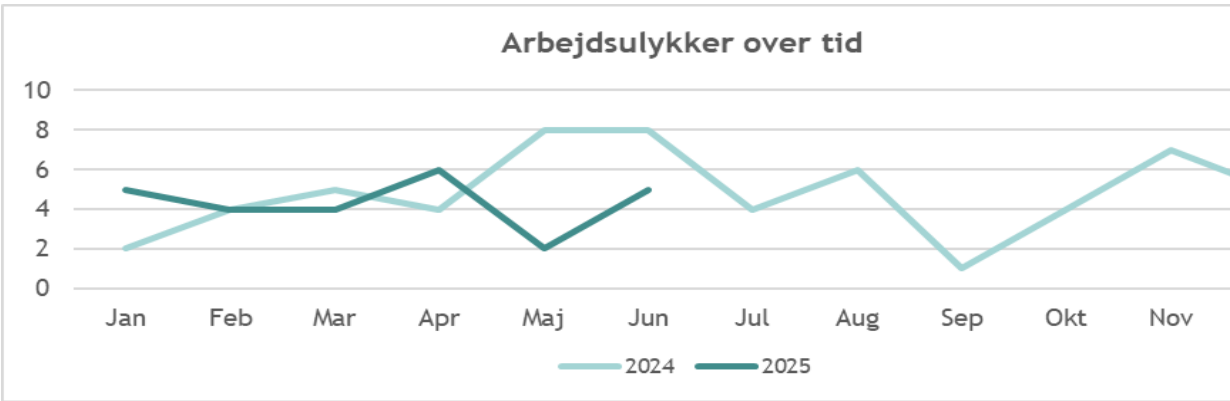
## Arbejdsulykkesstatistik for Socialområdet, 2025

### Ulykker i 2025

	1. Kvartal 2025	2. Kvartal 2025	3. Kvartal 2025	4. Kvartal 2025
Ulykker i alt	13	13	-	-

### Ulykker i 2024

	1. Kvartal 2024	2. Kvartal 2024	3. Kvartal 2024	4. Kvartal 2024
Ulykker i alt	11	20	11	16



### Ulykkeskategorier med særlig bevågenhed

	1. Kvartal 2025	2. Kvartal 2025	3. Kvartal 2025	4. Kvartal 2025
Psykisk	11	5	-	-
Ulykker med vold	11	6	-	-
Covid-19	0	0	-	-

### Fordeling på beskadigede legemsdele

	1. Kvartal 2025	2. Kvartal 2025	3. Kvartal 2025	4. Kvartal 2025
Hoved	1	0	-	-
Torso	0	1	-	-
Arme	1	5	-	-
Ben	0	2	-	-
Psyken	11	5	-	-
Flere	0	0	-	-
Uoplyst	0	0	-	-

### Fordeling af sygemeldinger

	1. Kvartal 2025	2. Kvartal 2025	3. Kvartal 2025	4. Kvartal 2025
<1 dag	13	11	-	-
1-6 dage	0	0	-	-
7-13 dage	0	1	-	-
14-30 dage	0	0	-	-
1-3 mdr	0	0	-	-
3-6 mdr	0	0	-	-
Over 6 mdr	0	0	-	-
Uoplyst	0	1	-	-

2025 i alt  
26

2024 i alt  
58



2025 i alt  
16  
17  
0

2025 i alt  
1  
1  
6  
2  
16  
0  
0

2025 i alt  
24  
0  
1  
0  
0  
0  
0  
0  
1



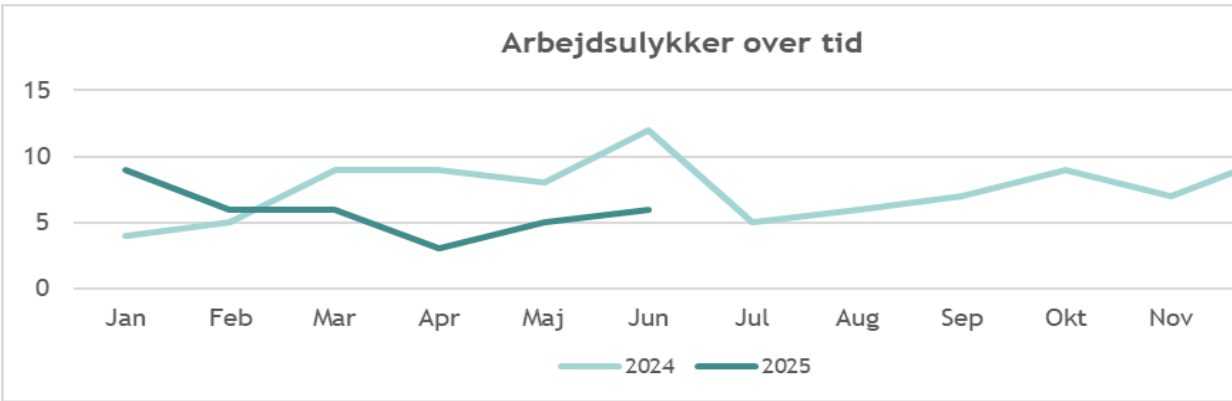
## Arbejdsulykkesstatistik for Skole- og dagtilbudsområdet, 2025

### Ulykker i 2025

	1. Kvartal 2025	2. Kvartal 2025	3. Kvartal 2025	4. Kvartal 2025
Ulykker i alt	21	14	-	-

### Ulykker i 2024

	1. Kvartal 2024	2. Kvartal 2024	3. Kvartal 2024	4. Kvartal 2024
Ulykker i alt	18	29	18	26



### Ulykkeskategorier med særlig bevågenhed

	1. Kvartal 2025	2. Kvartal 2025	3. Kvartal 2025	4. Kvartal 2025
Psykisk	1	1	-	-
Ulykker med vold	2	1	-	-
Covid-19	0	0	-	-

### Fordeling på beskadigede legemsdele

	1. Kvartal 2025	2. Kvartal 2025	3. Kvartal 2025	4. Kvartal 2025
Hoved	3	3	-	-
Torso	4	2	-	-
Arme	9	1	-	-
Ben	1	4	-	-
Psyken	1	1	-	-
Flere	1	1	-	-
Uoplyst	2	2	-	-

### Fordeling af sygemeldinger

	1. Kvartal 2025	2. Kvartal 2025	3. Kvartal 2025	4. Kvartal 2025
<1 dag	13	9	-	-
1-6 dage	4	5	-	-
7-13 dage	1	0	-	-
14-30 dage	0	0	-	-
1-3 mdr	1	0	-	-
3-6 mdr	1	0	-	-
Over 6 mdr	0	0	-	-
Uoplyst	1	0	-	-

2025 i alt

35

2024 i alt

91



2025 i alt

2

3

0

2025 i alt

6

6

10

5

2

2

4

2025 i alt

22

9

1

0

1

1

0

1

## 2. Kvartal 2025

Udvalg	Institution	Leder	Psyisk	Andet
Skole- og Dagtilbudsområdet	Søren Kanne Skolen	Jacob Hørlyk	0	4
Socialområdet	Område Auning, Allingåbro/Ørsted	Morten Hougaard Iversen	2	2
Socialområdet	Socialpsykiatri	Jan Hoel	3	6
Sundhed- og Omsorgsområdet	Demenscentret	Susan Bach	0	4
Sundhed- og Omsorgsområdet	Hjemmehjælp og hjemmesygepleje, Allingåbro/Glesborg	Kirsten Lykke Nielsen	5	5
Sundhed- og Omsorgsområdet	Hjemmehjælp og hjemmesygepleje, Grenaa	Kirsten Lykke Nielsen	1	4
Sundhed- og Omsorgsområdet	Plejecenter Digterparken	Lene Ballegaard	1	5
Sundhed- og Omsorgsområdet	Plejecenter Farsøthus og Møllehjemmet	Rebekka Rasmussen	0	6
Sundhed- og Omsorgsområdet	Plejecenter Glesborg	Tove Jensen	2	3
Øvrige enheder m. højst tre skader			4	18

Udvalg	Institution	Leder	<1 dag	1-6 dage	7-13 dage	14-30 dage	1-3 mdr	3-6 mdr
Skole- og Dagtilbudsområdet	Søren Kanne Skolen	Jacob Hørlyk	3	1	0	0	0	0
Socialområdet	Område Auning, Allingåbro/Ørsted	Morten Hougaard Iversen	3	0	0	0	0	0
Socialområdet	Socialpsykiatri	Jan Hoel	8	0	1	0	0	0
Sundhed- og Omsorgsområdet	Demenscentret	Susan Bach	4	0	0	0	0	0
Sundhed- og Omsorgsområdet	Hjemmehjælp og hjemmesygepleje, Allingåbro/Glesborg	Kirsten Lykke Nielsen	6	3	0	1	0	0
Sundhed- og Omsorgsområdet	Hjemmehjælp og hjemmesygepleje, Grenaa	Kirsten Lykke Nielsen	5	0	0	0	0	0
Sundhed- og Omsorgsområdet	Plejecenter Digterparken	Lene Ballegaard	6	0	0	0	0	0
Sundhed- og Omsorgsområdet	Plejecenter Farsøthus og Møllehjemmet	Rebekka Rasmussen	5	0	1	0	0	0
Sundhed- og Omsorgsområdet	Plejecenter Glesborg	Tove Jensen	3	0	0	1	0	1
Øvrige enheder m. højst tre skader			13	6	0	2	1	0

[illegible]